

# Mund-Nasen-Schutzmaske

## MUND-NASEN-SCHUTZMASKE



### BESCHREIBUNG

Textile Stoffmaske, welche aus Rohmaterial, entsprechend EN 13795:2013 gefertigt wurde.  
Bis zu **80 Mal wiederverwendbar!**

### MATERIAL

OP-Material **R MOR Tex, Level 4 Medical ePTFE Laminat**

### VERWENDUNGSZWECK

Vorwiegend als Fremdschutz zur **Reduktion von Tröpfcheninfektion** im **Niedrig-Risiko-Bereich** einsetzbar.

### WIRKSAMKEIT

Filterleistung des verwendeten Stoffes wird **für Bakterien mit 100%** angegeben, kein Atemschutz!

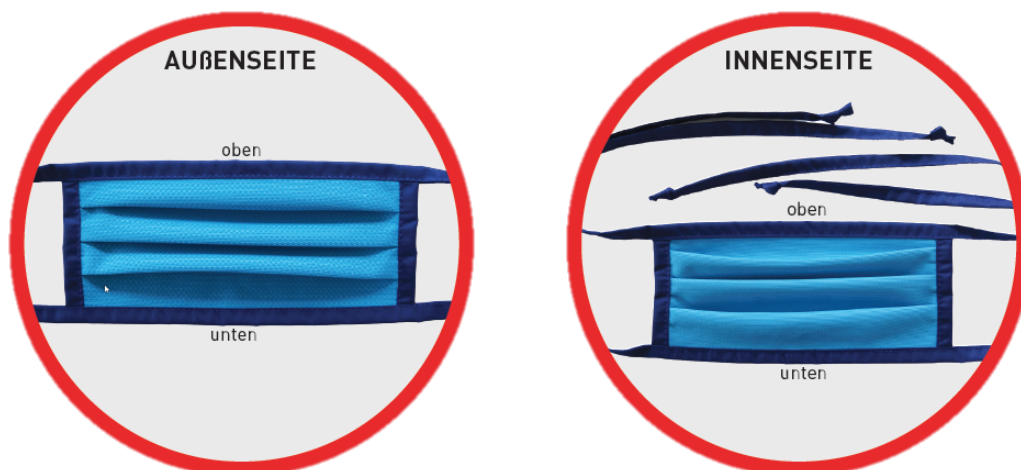
### EINSATZBEREICH

Mobile Pflegedienste, Pflegeheime, Krankenanstalten;  
Solange kein Kontakt zu nachgew. Covid-19 Fällen bzw. zu Covid-19 Verdachtsfällen besteht.







### REINIGUNG

Bis zu 80 Mal bei 60-90° Waschbar ohne Verlust der Filterwirkung.








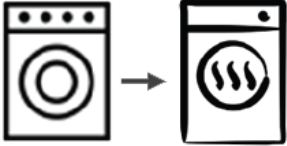
# Der Richtige Umgang mit Schutzmasken



## Anbringen des Mund-Nasen-Schutzes:

	Mund und Nase mit der Maske bedecken.
	Die Bänder am Hinterkopf zusammenbinden.
	Während des Tragens die Maske nicht mit den Händen berühren.
	Maske an den Bändern an der Seite - von hinten nach vorne - vom Gesicht nehmen, dabei Maske nicht berühren.
	Maske nach der Verwendung zur Wäsche geben und vor der Wiederverwendung bei 60° - 90° waschen.
	Hände mindestens 30 Sekunden mit warmen Wasser und Seife waschen.

## Allgemeine Verwendungshinweise:

	<p>Der textile Mundschutz dient primär zum Fremdschutz (Zurückhalten von Tröpfchen, z.B. beim Husten), aber auch zum Eigenschutz (Schutz vor eindringenden Tröpfchen). Ziel: Reduktion von Tröpfcheninfektionen.</p>
	<p>Für alle Masken gilt: Kein 100%iger Schutz vor Infektionen! Textiler Mundschutz ist nicht geeignet für Personal in sensiblen Bereichen des Alten- und Pflegeheims mit Aerosol-Bildung (zB Absaugen über Tracheostoma)!</p>
	<p>Alle Personen bei engem Kontakt (Abstand &lt;2m/Zeit &gt;15 min) zu älteren oder zu pflege- und betreuungsbedürftigen Personen, wenn „social distancing“ nicht möglich ist – unabhängig davon, ob die ältere, zu pflegende oder zu betreuende Person eine Maske trägt. Ältere Personen/Bewohner/Klienten, die sich außer Haus begeben müssen (z.B. Arzt- oder Spitalbesuch).</p>
	<p>Gründliches Händewaschen mit Seife (mind. 20 sec.) vor Anlegen und nach dem Ablegen der Maske. Die empfohlenen Hygienemaßnahmen, speziell im Hinblick auf Händehygiene sind unbedingt einzuhalten!</p>
	<p>Anlegen des textilen Mundschutzes unter Beachtung, dass er gut am Gesicht anliegt.</p>
	<p>Die Außenseite des textilen Mundschutzes während des Tragens nicht mit den Fingern berühren!</p>
	<p>Verwenden Sie den textilen Mundschutz kein zweites Mal ohne Aufbereitung! Nach 3-4 Stunden bzw. bei Durchfeuchtung Stoffmaske durch eine neue, saubere und trockene Maske ersetzen!</p>
<p>60-90°C</p> 	<p>Gebrauchte Stoffmasken NICHT offen herumliegen lassen! Bei 60-90°C (NICHT im Kurzwaschprogramm) waschen! Stoffmaske kann bei der Haushaltswäsche mitgewaschen werden. Anschließend gut trocknen!</p>